

198 137 07 229 Weikersburg

Letzte Eingabe: 23.02.2025

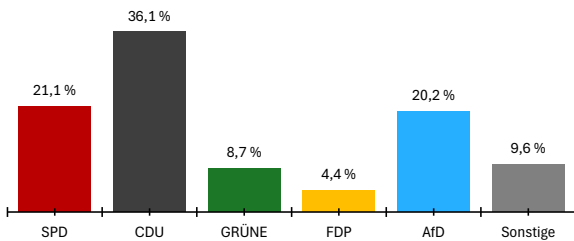
Gesamtsatz

19:05:44

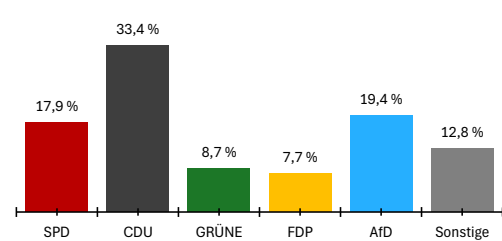
Aktueller Stand: 1 / 1

	Bundestagswahl 2025				Bundestagswahl 2021					
	Erststimmen		Zweitstimmen		Erststimmen		Differenz in %-Punkten	Zweitstimmen		Differenz in %-Punkten
	Anzahl	%	Anzahl	%	Anzahl	%		Anzahl	%	
Wahlberechtigte										
ohne Sperrvermerk	1.080				884					
mit Sperrvermerk	846				1.065					
nach §25(2) BWO	0				0					
insgesamt	1.926				1.949					
Wähler										
insgesamt	897	90,1 %			633	87,1 %	3,0 %			
dav. m. WS	8				0					
Ungültige Stimmen	9	1,0 %	5	0,6 %	6	0,9 %	0,1 %	3	0,5 %	0,1 %
Gültige Stimmen	888	99,0 %	892	99,4 %	627	99,1 %	-0,1 %	630	99,5 %	-0,1 %
Parteistimmen										
1. SPD	187	21,1 %	160	17,9 %	169	27,0 %	-5,9 %	142	22,5 %	-4,6 %
2. CDU	321	36,1 %	298	33,4 %	181	28,9 %	7,2 %	149	23,7 %	9,7 %
3. GRÜNE	77	8,7 %	78	8,7 %	66	10,5 %	-1,8 %	86	13,7 %	-5,0 %
4. FDP	39	4,4 %	69	7,7 %	64	10,2 %	-5,8 %	104	16,5 %	-8,8 %
5. AfD	179	20,2 %	173	19,4 %	70	11,2 %	9,0 %	68	10,8 %	8,6 %
6. FREIE WÄHLER	36	4,1 %	16	1,8 %	31	4,9 %	-0,8 %	19	3,0 %	-1,2 %
7. Die Linke	39	4,4 %	54	6,1 %	19	3,0 %	1,4 %	19	3,0 %	3,1 %
8. Tierschutzpartei	-	-	8	0,9 %	-	-	-	22	3,5 %	-2,6 %
9. Die PARTEI	-	-	3	0,3 %	8	1,3 %	-	2	0,3 %	0,0 %
10. Volt	10	1,1 %	2	0,2 %	4	0,6 %	0,5 %	2	0,3 %	-0,1 %
11. ÖDP	-	-	1	0,1 %	2	0,3 %	-	1	0,2 %	-0,1 %
12. MLPD	-	-	0	0,0 %	-	-	-	0	0,0 %	0,0 %
13. BUNDNIS DEUTSCHLAND	-	-	2	0,2 %	-	-	-	-	-	0,2 %
14. BSW	-	-	28	3,1 %	-	-	-	-	-	3,1 %
15. Sonstige	-	-	-	-	13	2,1 %	-	16	2,5 %	-

Erststimmen

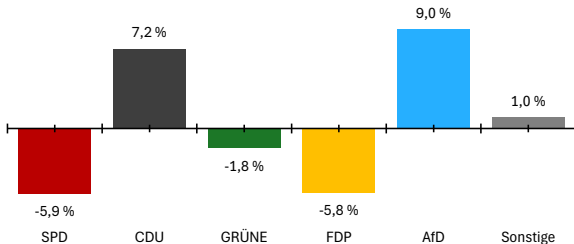


Zweitstimmen



Gewinne und Verluste gegenüber der Bundestagswahl 2021

Erststimmen



Zweitstimmen

