

198 137 07 226 Vallendar

Letzte Eingabe: 23.02.2025

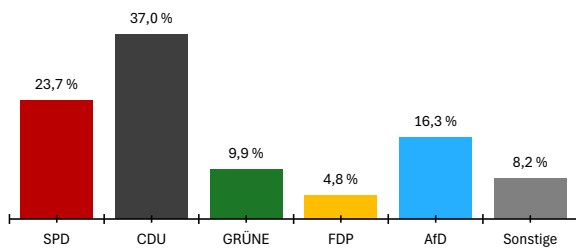
Gesamtsatz

19:44:47

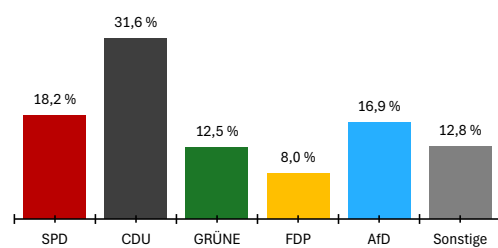
Aktueller Stand: 4 / 4

	Bundestagswahl 2025				Bundestagswahl 2021					
	Erststimmen		Zweitstimmen		Erststimmen		Differenz in %-Punkten	Zweitstimmen		Differenz in %-Punkten
	Anzahl	%	Anzahl	%	Anzahl	%		Anzahl	%	
Wahlberechtigte										
ohne Sperrvermerk	3.556				2.780					
mit Sperrvermerk	3.047				3.885					
nach §25(2) BWO	0				0					
insgesamt	6.603				6.665					
Wähler										
insgesamt	2.648	86,1 %			1.700	83,7 %	2,4 %			
dav. m. WS	7				5					
Ungültige Stimmen	29	1,1 %	21	0,8 %	19	1,1 %	0,0 %	16	0,9 %	-0,1 %
Gültige Stimmen	2.619	98,9 %	2.627	99,2 %	1.681	98,9 %	0,0 %	1.684	99,1 %	0,1 %
Parteistimmen										
1. SPD	620	23,7 %	478	18,2 %	453	26,9 %	-3,2 %	436	25,9 %	-7,7 %
2. CDU	969	37,0 %	829	31,6 %	543	32,3 %	4,7 %	457	27,1 %	4,5 %
3. GRÜNE	260	9,9 %	328	12,5 %	196	11,7 %	-1,8 %	220	13,1 %	-0,6 %
4. FDP	127	4,8 %	211	8,0 %	201	12,0 %	-7,2 %	279	16,6 %	-8,6 %
5. AfD	428	16,3 %	444	16,9 %	135	8,0 %	8,3 %	140	8,3 %	8,6 %
6. FREIE WÄHLER	70	2,7 %	35	1,3 %	63	3,7 %	-1,0 %	34	2,0 %	-0,7 %
7. Die Linke	122	4,7 %	168	6,4 %	35	2,1 %	2,6 %	47	2,8 %	3,6 %
8. Tierschutzpartei	-	-	14	0,5 %	-	-	-	18	1,1 %	-0,6 %
9. Die PARTEI	-	-	10	0,4 %	19	1,1 %	-	8	0,5 %	-0,1 %
10. Volt	23	0,9 %	7	0,3 %	7	0,4 %	0,5 %	5	0,3 %	0,0 %
11. ÖDP	-	-	2	0,1 %	8	0,5 %	-	0	0,0 %	0,1 %
12. MLPD	-	-	0	0,0 %	-	-	-	0	0,0 %	0,0 %
13. BUNDNIS DEUTSCHLAND	-	-	4	0,2 %	-	-	-	-	-	0,2 %
14. BSW	-	-	97	3,7 %	-	-	-	-	-	3,7 %
15. Sonstige	-	-	-	-	21	1,2 %	-	40	2,4 %	-

Erststimmen

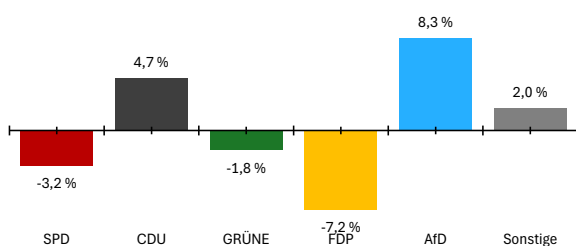


Zweitstimmen



Gewinne und Verluste gegenüber der Bundestagswahl 2021

Erststimmen



Zweitstimmen

