

198 137 07 218 Niederwerth

Letzte Eingabe: 23.02.2025

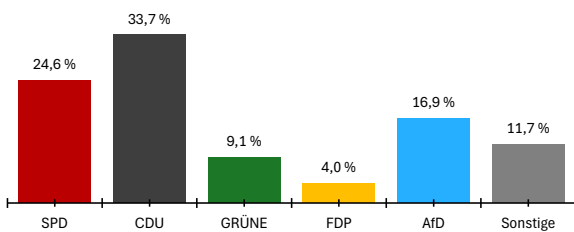
Gesamtsatz

18:53:55

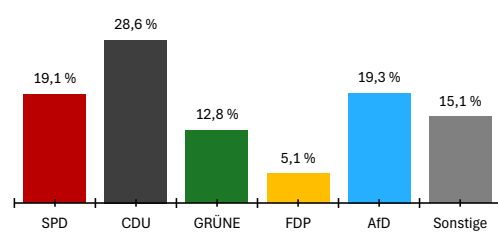
Aktueller Stand: 1 / 1

	Bundestagswahl 2025				Bundestagswahl 2021					
	Erststimmen		Zweitstimmen		Erststimmen		Differenz in %-Punkten	Zweitstimmen		Differenz in %-Punkten
	Anzahl	%	Anzahl	%	Anzahl	%		Anzahl	%	
Wahlberechtigte										
ohne Sperrvermerk	508				410					
mit Sperrvermerk	547				666					
nach §25(2) BWO	0				0					
insgesamt	1.055				1.076					
Wähler										
insgesamt	434	93,0 %			282	88,1 %	4,9 %			
dav. m. WS	0				0					
Ungültige Stimmen	7	1,6 %	4	0,9 %	7	2,5 %	-0,9 %	3	1,1 %	-0,2 %
Gültige Stimmen	427	98,4 %	430	99,1 %	275	97,5 %	0,9 %	279	98,9 %	0,2 %
Parteistimmen										
1. SPD	105	24,6 %	82	19,1 %	74	26,9 %	-2,3 %	75	26,9 %	-7,8 %
2. CDU	144	33,7 %	123	28,6 %	71	25,8 %	7,9 %	61	21,9 %	6,7 %
3. GRÜNE	39	9,1 %	55	12,8 %	35	12,7 %	-3,6 %	39	14,0 %	-1,2 %
4. FDP	17	4,0 %	22	5,1 %	30	10,9 %	-6,9 %	39	14,0 %	-8,9 %
5. AfD	72	16,9 %	83	19,3 %	19	6,9 %	10,0 %	19	6,8 %	12,5 %
6. FREIE WÄHLER	24	5,6 %	13	3,0 %	33	12,0 %	-6,4 %	23	8,2 %	-5,2 %
7. Die Linke	21	4,9 %	25	5,8 %	10	3,6 %	1,3 %	12	4,3 %	1,5 %
8. Tierschutzpartei	-	-	5	1,2 %	-	-	-	2	0,7 %	0,5 %
9. Die PARTEI	-	-	2	0,5 %	2	0,7 %	-	3	1,1 %	-0,6 %
10. Volt	5	1,2 %	0	0,0 %	0	0,0 %	1,2 %	1	0,4 %	-0,4 %
11. ÖDP	-	-	0	0,0 %	0	0,0 %	-	0	0,0 %	0,0 %
12. MLPD	-	-	0	0,0 %	-	-	-	0	0,0 %	0,0 %
13. BUNDNIS DEUTSCHLAND	-	-	0	0,0 %	-	-	-	-	-	0,0 %
14. BSW	-	-	20	4,7 %	-	-	-	-	-	4,7 %
15. Sonstige	-	-	-	-	1	0,4 %	-	5	1,8 %	-

Erststimmen

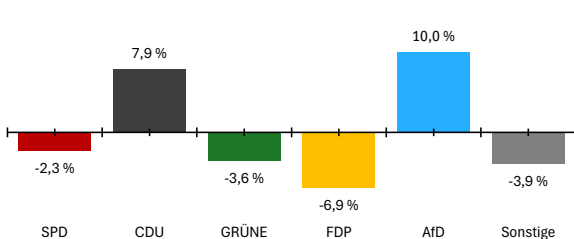


Zweitstimmen



Gewinne und Verluste gegenüber der Bundestagswahl 2021

Erststimmen



Zweitstimmen

