

198 137 07 000 00 00997 Briefwahl V (Weitersburg)

Letzte Eingabe: 23.02.2025

Wahlscheinsatz

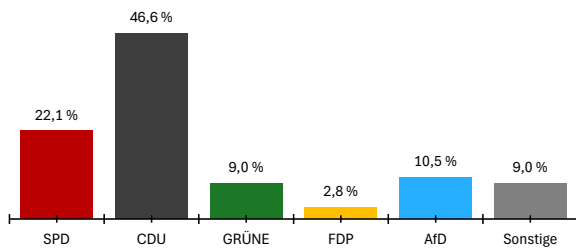
19:41:45

Aktueller Stand: 1 / 1

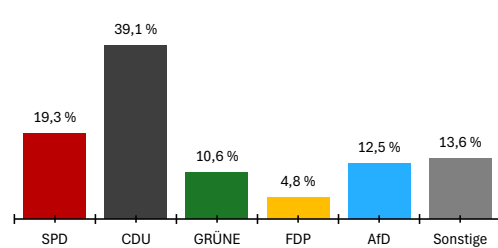
1. Berichtigung

	Bundestagswahl 2025				Bundestagswahl 2021					
	Erststimmen		Zweitstimmen		Erststimmen		Differenz in %-Punkten	Zweitstimmen		Differenz in %-Punkten
	Anzahl	%	Anzahl	%	Anzahl	%		Anzahl	%	
<b>Wahlberechtigte</b>										
ohne Sperrvermerk	0									
mit Sperrvermerk	0									
nach §25(2) BWO	0									
insgesamt	0									
<b>Wähler</b>										
insgesamt	794	-								
dav. m. WS	794									
Ungültige Stimmen	5	0,6 %	2	0,3 %	1,1 %	<b>-0,5 %</b>	0,6 %	<b>-0,3 %</b>		
Gültige Stimmen	789	99,4 %	792	99,7 %	98,9 %	0,5 %	99,4 %	0,3 %		
<b>Parteistimmen</b>										
1. SPD	174	22,1 %	153	19,3 %	28,0 %	<b>-5,9 %</b>	26,7 %	<b>-7,4 %</b>		
2. CDU	368	46,6 %	310	39,1 %	36,3 %	10,3 %	30,0 %	9,1 %		
3. GRÜNE	71	9,0 %	84	10,6 %	11,4 %	<b>-2,4 %</b>	13,3 %	<b>-2,7 %</b>		
4. FDP	22	2,8 %	38	4,8 %	9,7 %	<b>-6,9 %</b>	14,8 %	<b>-10,0 %</b>		
5. AfD	83	10,5 %	99	12,5 %	5,2 %	5,3 %	5,7 %	6,8 %		
6. FREIE WÄHLER	42	5,3 %	27	3,4 %	4,9 %	0,4 %	3,2 %	0,2 %		
7. Die Linke	18	2,3 %	23	2,9 %	1,6 %	0,7 %	2,3 %	0,6 %		
8. Tierschutzpartei	-	-	9	1,1 %	-	-	1,4 %	<b>-0,3 %</b>		
9. Die PARTEI	-	-	2	0,3 %	1,0 %	-	0,5 %	<b>-0,2 %</b>		
10. Volt	11	1,4 %	9	1,1 %	0,4 %	1,0 %	0,3 %	0,8 %		
11. ÖDP	-	-	0	0,0 %	0,3 %	-	0,1 %	<b>-0,1 %</b>		
12. MLPD	-	-	1	0,1 %	-	-	0,0 %	0,1 %		
13. BUNDNIS DEUTSCHLAND	-	-	1	0,1 %	-	-	-	0,1 %		
14. BSW	-	-	36	4,5 %	-	-	-	4,5 %		
15. Sonstige	-	-	-	-	1,2 %	-	1,6 %	-		

Erststimmen

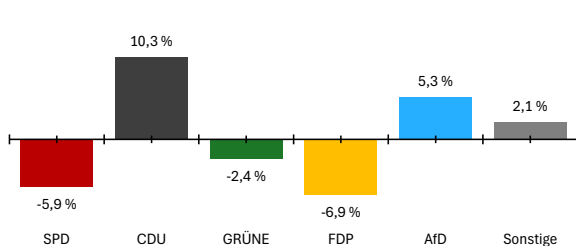


Zweitstimmen



Gewinne und Verluste gegenüber der Bundestagswahl 2021

Erststimmen



Zweitstimmen

