

198 137 07 000 00 00991 Briefwahl I (Vallendar 101+102)

Letzte Eingabe: 23.02.2025

Wahlscheinsatz

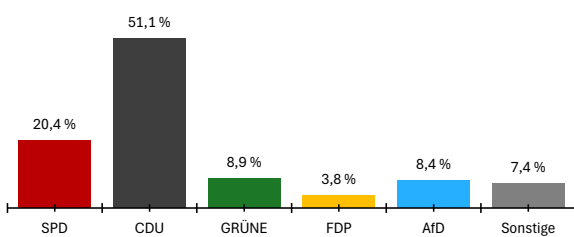
20:06:41

Aktueller Stand: 1 / 1

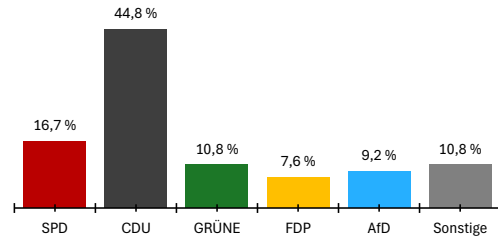
1. Berichtigung

	Bundestagswahl 2025				Bundestagswahl 2021					
	Erststimmen		Zweitstimmen		Erststimmen		Differenz in %-Punkten	Zweitstimmen		Differenz in %-Punkten
	Anzahl	%	Anzahl	%	Anzahl	%		Anzahl	%	
<b>Wahlberechtigte</b>										
ohne Sperrvermerk	0									
mit Sperrvermerk	0									
nach §25(2) BWO	0									
insgesamt	0									
<b>Wähler</b>										
insgesamt	1.500	-								
dav. m. WS	1.500									
Ungültige Stimmen	10	0,7 %	6	0,4 %	1,1 %	-0,4 %	0,6 %	-0,2 %		
Gültige Stimmen	1.490	99,3 %	1.494	99,6 %	98,9 %	0,4 %	99,4 %	0,2 %		
<b>Parteistimmen</b>										
1. SPD	304	20,4 %	249	16,7 %	28,0 %	-7,6 %	26,7 %	-10,0 %		
2. CDU	761	51,1 %	670	44,8 %	36,3 %	14,8 %	30,0 %	14,8 %		
3. GRÜNE	133	8,9 %	162	10,8 %	11,4 %	-2,5 %	13,3 %	-2,5 %		
4. FDP	57	3,8 %	113	7,6 %	9,7 %	-5,9 %	14,8 %	-7,2 %		
5. AfD	125	8,4 %	138	9,2 %	5,2 %	3,2 %	5,7 %	3,5 %		
6. FREIE WÄHLER	38	2,6 %	23	1,5 %	4,9 %	-2,3 %	3,2 %	-1,7 %		
7. Die Linke	42	2,8 %	68	4,6 %	1,6 %	1,2 %	2,3 %	2,3 %		
8. Tierschutzpartei	-	-	20	1,3 %	-	-	1,4 %	-0,1 %		
9. Die PARTEI	-	-	6	0,4 %	1,0 %	-	0,5 %	-0,1 %		
10. Volt	30	2,0 %	14	0,9 %	0,4 %	1,6 %	0,3 %	0,6 %		
11. ÖDP	-	-	2	0,1 %	0,3 %	-	0,1 %	0,0 %		
12. MLPD	-	-	0	0,0 %	-	-	0,0 %	0,0 %		
13. BUNDNIS DEUTSCHLAND	-	-	1	0,1 %	-	-	-	0,1 %		
14. BSW	-	-	28	1,9 %	-	-	-	1,9 %		
15. Sonstige	-	-	-	-	1,2 %	-	1,6 %	-		

Erststimmen

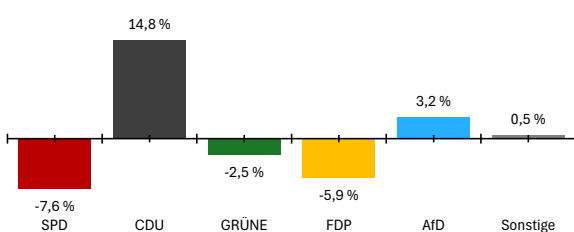


Zweitstimmen



Gewinne und Verluste gegenüber der Bundestagswahl 2021

Erststimmen



Zweitstimmen

